

# R-BF 108p.3/400-405

Solarmodul für höchste Ansprüche.



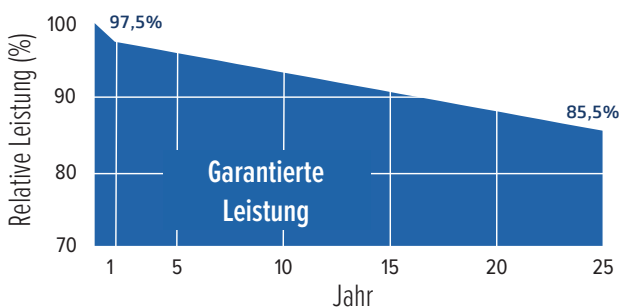
## Garantie

- 25 Jahre Produktgarantie<sup>1</sup>
- 25 Jahre lineare Leistungszusage
- Garantierte Plustoleranz

<sup>1</sup>bei Anlagenregistrierung, ansonsten 15 Jahre.

## Zertifizierungen

- IEC 61215:2016 (Modul-Zuverlässigkeit)
- IEC 61730:2016 (Modul-Sicherheit)
- IEC TS 62804-1:2015 (PID-Beständigkeit)
- IEC 61701:2020 (Salznebel-Beständigkeit)



## Sicherheit

*Elektrische Sicherheit und mechanische Robustheit bei allen Witterungsbedingungen sind wichtige Aspekte bei der Auswahl des richtigen Solarmoduls.*

**Elektrische Sicherheit** – Das R-BF ist für eine Systemspannung bis 1500V zugelassen. Für höchste elektrische Sicherheit ist es mit voll vergossenen Anschlussdosen der Schutzart IP68 und original STÄUBLI MC4-Evo 2-Steckern ausgerüstet.

**Widerstandsfähig** – Das speziell gehärtete Glas ist beständig gegen härteste Wetterbedingungen. Das Modul ist zertifiziert für Beständigkeit gegen salzhaltige Luft (Klasse 5) und ist somit für den Einsatz in Küstennähe zugelassen.

## Zuverlässigkeit

*Eine Solaranlage ist ein langlebiges Investitionsgut. Die Beständigkeit der Module ist somit ein zentrales Qualitätskriterium.*

**Zertifizierte Produktionsstätten** – Alle SOLYCO Solarmodule werden in modernsten, hochautomatisierten Fabriken bei höchsten Fertigungsstandards produziert, um eine gleichbleibende Qualität zu gewährleisten.

## Performance

*Eine hohe Stromproduktion bei allen Betriebsbedingungen bildet - neben der Langlebigkeit - die Basis für die Wirtschaftlichkeit der Solaranlage.*

**Hoher spezifischer Ertrag** – Hohe Leistungsausbeute auch bei ungünstigen Witterungsbedingungen - durch ein hervorragendes Schwachlichtverhalten und einen guten Temperaturkoeffizienten.

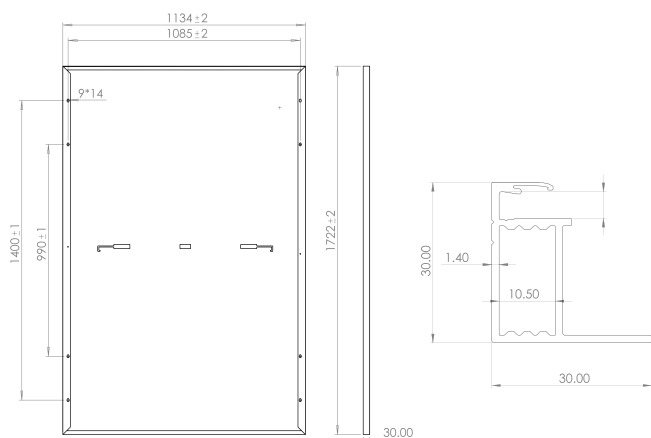
**Hocheffiziente Solarzellen** – Moderne Halbzellentechnologie mit Multi-Busbar-Verschaltung bildet die Grundlage für die überragende Performance unserer Module. Die Halbzellen-Verschaltung minimiert interne Leistungsverluste und das Risiko von Hot-Spots bei Teilverschattung.

**3x PID-stabil** – Das Modul ist zertifiziert gegen die Potenzial-induzierte Degradation (PID). Der Prüfzyklus nach IEC TS 62804-1:2015 wurde sogar 3 Mal durchlaufen (288h bei T = 85°C und RH von 85%) und belegt die Spitzenleistung des R-BF über einen langen Zeitraum.

# R-BF 108p.3/400-405

Modul mit schwarzer Rückseitenfolie und schwarzem Rahmen.

## Technische Daten



### Allgemeiner Produktaufbau

Zelltechnologie	PERC, mono-kristallin
Zellengröße und -anzahl	182mm x 91mm, 108 Stk.
Modulabmessung	1722mm x 1134mm x 30mm
Modulgewicht	21,0kg
Rahmen	Aluminium schwarz eloxiert
Frontglas	3,2mm gehärtetes Solarglas mit Anti-Reflex-Beschichtung
Anschlussdose und Schutzart	3 Stk. mit je einer Bypass-Diode, IP68 voll vergossen
Kabel mit Stecker	4mm <sup>2</sup> Solarkabel mit 110cm Länge, STÄUBLI MC4-Evo 2 Stecker
Verpackungseinheit	36 Module vertikal auf Palette, 936 /40ft.

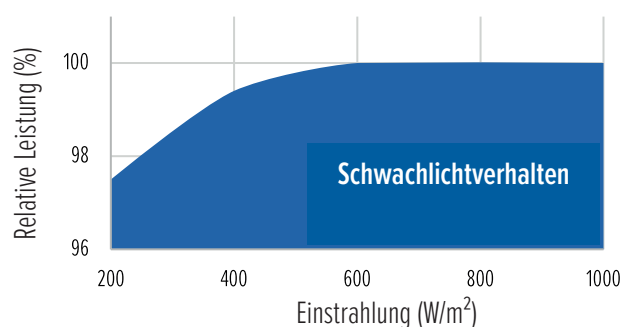
### Anschluss- und Betriebsbedingungen

Maximale Systemspannung	1500V
Zulässiger Temperaturbereich	-40°C ... +85°C
Mechanische Belastbarkeit <sup>1</sup>	Druckbelastbarkeit getestet bei 5400Pa Windsogbelastbarkeit getestet bei 2400Pa
Schutzklasse	II
Rückstrombelastung	20A
Brandklasse	C (UL 790)
Hagelbeständigkeit	Hagelkörner bis 25mm Größe und Geschwindigkeit von 23m/s

<sup>1</sup>Spezifizierte Drucklastbeständigkeit: 3600Pa und Soglastbeständigkeit: 1600Pa

### Temperaturverhalten

Tk der Maximalleistung (Pmax)	-0,35% /°C
Tk der Leerlaufspannung (Voc)	-0,28% /°C
Tk des Kurzschlussstromes (Isc)	+0,048% /°C



Dieses Datenblatt entspricht den Vorgaben der DIN EN 50380  
Entwickelt und design in Deutschland.

### Elektrische Daten (STC)

Nennwerten bei Standard-Testbedingungen (STC): Einstrahlung 1000W/m<sup>2</sup>; Spektrum AM 1.5; Modultemperatur 25°C; Sortierung nach Pmax 0 bis +5W

Modulbezeichnung	R-BF 108p.3/400	R-BF 108p.3/405
STC Nennleistung Pmax (Wp)	400	405
Spannung im Arbeitspunkt Vmp (V)	31,18	31,35
Strom im Arbeitspunkt Imp (A)	12,83	12,92
Leerlaufspannung Voc (V)	37,21	37,38
Kurzschlussstrom Isc (A)	13,67	13,76
Modul-Wirkungsgrad (%)	20,5	20,7

Toleranz Pmax: ±3,0%; Toleranzen Voc, Vmp, Isc, Imp: ±5,0%

### Elektrische Daten (NMOT)

Nennwerten bei nominalen Betriebsbedingungen (NMOT): Einstrahlung 800W/m<sup>2</sup>; Spektrum AM 1.5; Umgebungstemperatur 20°C; Windgeschwindigkeit 1m/s

Modulbezeichnung	R-BF 108p.3/400	R-BF 108p.3/405
Solarzellen-Temperatur (°C)	45 ± 2	45 ± 2
Modulleistung Pmax (Wp)	294	298
Spannung im Arbeitspunkt Vmp (V)	28,65	28,82
Strom im Arbeitspunkt Imp (A)	10,26	10,34
Leerlaufspannung Voc (V)	34,42	34,58
Kurzschlussstrom Isc (A)	11,02	11,09

Toleranz Pmax: ±3,0%; Toleranzen Voc, Vmp, Isc, Imp: ±5,0%

